



**PREFEITURA MUNICIPAL DE LAVRAS DA MANGABEIRA – CE**  
**GOVERNO DO MUNICÍPIO**

CNPJ: 07.609.621/0001-16

**CERTIDÃO DE PUBLICAÇÃO**

Para os devidos fins de prova junto ao Tribunal de Contas dos Municípios – TCM, em especial para atendimento das exigências da Instrução Normativa n.º 03/2000 do TCM/CE., **CERTIFICAMOS**, que o **Relatório Resumido de Execução Orçamentária – R.R.E.O.**, relativo ao **4º Bimestre do ano de 2013**, foi publicado através de afixação em FLANELÓGRAFO na sede desta prefeitura em 30/09/2013, como também divulgado através do site do município: [www.lavras.ce.gov.br](http://www.lavras.ce.gov.br) e da Secretaria do Tesouro Nacional – STN através do site: [http://www.stn.fazenda.gov.br/estados\\_municipios/sistn.asp](http://www.stn.fazenda.gov.br/estados_municipios/sistn.asp), cumprindo assim as determinações da Lei Complementar 101/2000 (Lei de Responsabilidade Fiscal), nos termos do Art. 48, como também da Constituição Estadual e da decisão do STJ, proferida no recurso especial n.º 105.232(96/0056484-5/CEARÁ), tendo em vista ausência de diário oficial.

Paço da Prefeitura Municipal de LAVRAS DA MANGABEIRA – CE., 30 de Setembro de 2013.

  
Gustavo Augusto Lima Bisneto  
Prefeito Municipal







RELATÓRIO RESUMIDO DA EXECUÇÃO ORÇAMENTÁRIA  
 BALANÇO ORÇAMENTÁRIO  
 ORÇAMENTOS FISCAL E DA SEGURIDADE SOCIAL  
 4º trimestre de 2013 (Julho a Agosto)

Investimentos	150.000,00	-100.000,00	50.000,00	0,00	0,00	0,00	0,00	0,00	0,00	50.000,00
Inversões financeiras	57.000,00	-50.000,00	7.000,00	0,00	0,00	0,00	0,00	0,00	0,00	7.000,00
<b>SUBTOTAL DAS DESPESAS (X) = (VIII+IX)</b>	<b>48.900.000,00</b>	<b>0,00</b>	<b>48.900.000,00</b>	<b>6.232.682,60</b>	<b>32.944.463,55</b>	<b>6.516.858,17</b>	<b>26.015.138,48</b>	<b>53,20</b>	<b>22.884.861,52</b>	
AMORTIZAÇÃO DA DÍVIDA / REFINANCIAMENTO (XI)										
AMORT. DA DÍVIDA INTER DÍVIDA MOBILIÁRIA										
AMORT. DA DÍVIDA EXTER DÍVIDA MOBILIÁRIA										
outras dívidas										
<b>SUBTOTAL COM REFINANCIAMENTO (XII) = (X+XI)</b>	<b>48.900.000,00</b>	<b>0,00</b>	<b>48.900.000,00</b>	<b>6.232.682,60</b>	<b>32.944.463,55</b>	<b>6.516.858,17</b>	<b>26.015.138,48</b>	<b>53,20</b>	<b>22.884.861,52</b>	
<b>SUPERAVIT (XIII)</b>	<b>-</b>	<b>-</b>	<b>-</b>	<b>-</b>	<b>-</b>	<b>-</b>	<b>1.985.948,68</b>	<b>-</b>	<b>-</b>	
<b>TOTAL (XIV) = (XIII+XII)</b>	<b>48.900.000,00</b>	<b>0,00</b>	<b>48.900.000,00</b>	<b>6.232.682,60</b>	<b>32.944.463,55</b>	<b>6.516.858,17</b>	<b>28.001.087,16</b>	<b>-</b>	<b>-</b>	

Notas: (¹) - No modelo da STN inexistente coluna para reduções de dotação, por este motivo, as reduções foram deduzidas na própria coluna de 'Créditos adicionais', motivo pelo qual esta coluna poderá conter valores negativos, não sendo portanto nenhum erro ser exibido valores negativos na coluna 'Créditos adicionais'.


 ROBSONETE FERREZ  
 SECRETÁRIO DE ADMINISTRAÇÃO  
 POR. Nº 01/2013  
 PREFEITURA MUNICIPAL DE LAVRAS DA MANGABEIRA - CE


 GUSTAVO AUGUSTO LIMA BISNETO  
 PREFEITO MUNICIPAL

mesma Helena Noves Ferreira  
 Resp. Controle Interno  
 CPF: 008.537.133-59 PDET. 244/13  
 PMJM/CE

FUNÇÃO / SUBFUNÇÃO	DOTAÇÃO INICIAL	DOTAÇÃO ATUALIZADA	DESPESAS EMPENHADAS		DESPESAS LIQUIDADAS		%	%	SALDO A LIQUIDAR
			NO BIMESTRE	ATÉ 0 BIMESTRE	NO BIMESTRE	ATÉ 0 BIMESTRE (b)			
<b>DESPESAS (EXCETO INTRA-ORÇAMENTARIAS) (1)</b>	<b>48.693.000,00</b>	<b>48.843.000,00</b>	<b>6.232.682,60</b>	<b>32.944.463,55</b>	<b>6.516.858,17</b>	<b>26.015.138,48</b>	<b>100,00</b>	<b>53,26</b>	<b>22.827.861,52</b>
LEGISLATIVA	1.560.000,00	1.560.000,00	0,00	0,00	0,00	0,00	0,00	1.560.000,00	
Ação Legislativa	1.560.000,00	1.560.000,00	0,00	0,00	0,00	0,00	0,00	1.560.000,00	
ADMINISTRAÇÃO	3.680.000,00	4.750.362,62	720.491,77	3.395.995,59	1.005.362,94	2.917.967,46	11,22	61,43	1.832.395,16
Defesa do Interesse Pub. n	18.000,00	0,00	0,00	0,00	0,00	0,00	0,00	0,00	
Defesa da Ordem Jurídica	55.000,00	11.000,00	0,00	55,00	55,00	55,00	0,50	10.945,00	
Planejamento e Orçamento	60.000,00	60.000,00	0,00	0,00	0,00	0,00	0,00	60.000,00	
Administração Financeira	2.682.000,00	3.869.239,62	698.565,77	3.049.624,69	929.906,74	2.594.635,84	9,97	67,06	1.274.603,78
Administração Geral	490.000,00	450.123,00	21.926,00	259.835,90	49.456,20	236.796,62	0,91	52,61	213.326,38
Controle Interno	320.000,00	320.000,00	0,00	60.000,00	15.000,00	60.000,00	0,23	18,75	260.000,00
Comunicação Social	55.000,00	40.000,00	0,00	26.480,00	11.000,00	26.480,00	0,10	66,20	13.520,00
ASSISTENCIA SOCIAL	4.387.500,00	4.059.031,08	398.037,99	1.844.425,50	428.582,71	1.490.154,99	5,73	36,71	2.568.876,09
Administração Geral	1.271.500,00	1.556.104,30	104.525,86	895.822,90	202.464,37	762.047,16	2,93	48,97	794.057,14
Controle Interno	120.000,00	120.000,00	0,00	40.000,00	10.000,00	40.000,00	0,15	33,33	80.000,00
Normalização e Fiscalizaçã	135.000,00	200.000,00	3.180,00	93.736,00	20.362,00	81.674,60	0,31	40,84	118.325,40
Assistência à Criança e ao	486.000,00	500.700,00	2.919,86	108.231,86	24.604,33	92.777,88	0,36	18,53	407.922,12
Assistência Comunitaria	955.000,00	1.190.000,00	187.412,27	501.634,74	118.134,27	371.681,03	1,43	31,23	818.318,97
Alimentação e Nutrição	1.955.000,00	222.226,78	0,00	0,00	0,00	0,00	0,00	222.226,78	
Direitos Individuais, Cole	30.000,00	30.000,00	0,00	0,00	0,00	0,00	0,00	30.000,00	
Promoção da Produção Veget	75.000,00	20.000,00	0,00	0,00	0,00	0,00	0,00	20.000,00	
Transferências	120.000,00	220.000,00	100.000,00	205.000,00	52.997,74	141.974,32	0,55	64,53	78.025,68
SAUDE	9.212.500,00	10.636.728,11	1.662.507,30	7.657.746,38	1.782.383,25	6.082.654,75	23,38	57,19	4.554.073,36
Administração Geral	2.873.000,00	3.373.667,91	318.662,54	2.631.489,09	616.037,66	2.133.803,58	8,20	63,25	1.239.864,33
Controle Interno	120.000,00	120.000,00	0,00	52.000,00	13.000,00	52.000,00	0,20	43,33	68.000,00
Atenção Básica	3.570.000,00	3.120.967,80	599.044,76	1.869.220,39	413.473,79	1.473.848,69	5,67	39,61	2.247.119,11
Assistência Hospitalar e A	1.880.000,00	2.149.850,00	730.000,00	2.149.850,00	435.579,49	1.530.838,42	5,88	71,21	619.011,58
Suprte Profítatico e Terra	115.000,00	115.000,00	0,00	0,00	0,00	0,00	0,00	115.000,00	
Vigilância Sanitária	149.500,00	202.242,40	21.200,00	160.817,40	45.105,40	141.550,80	0,54	69,99	60.991,60
Vigilância Epidemiológica	395.000,00	395.000,00	3.600,00	264.369,50	78.506,13	246.710,07	0,95	62,46	148.289,93
Transferências	110.000,00	560.000,00	0,00	530.000,00	180.660,78	503.903,19	1,94	89,98	56.096,81
TRABAHQ	367.000,00	397.000,00	0,00	70.080,00	14.296,00	47.374,00	0,18	11,93	349.626,00
Administração Geral	217.000,00	247.000,00	0,00	70.080,00	14.296,00	47.374,00	0,18	19,18	199.626,00

FUNÇÃO / SUBFUNÇÃO	DOTAÇÃO INICIAL	DOTAÇÃO ATUALIZADA (a)	DESPESAS EMPENHADAS		DESPESAS LIQUIDADAS		%	%	SALDO A LIQUIDAR (a-b)
			NO BIMESTRE	ATÉ O BIMESTRE	NO BIMESTRE	ATÉ O BIMESTRE (b)			
Empregabilidade	70.000,00	70.000,00	0,00	0,00	0,00	0,00	0,00	70.000,00	
Fomento ao Trabalho	80.000,00	80.000,00	0,00	0,00	0,00	0,00	0,00	80.000,00	
EDUCAÇÃO	17.803.500,00	19.033.915,54	2.883.075,01	14.683.659,23	2.538.804,21	11.005.680,79	42,30	8.028.234,75	
Controle Interno	120.000,00	120.000,00	0,00	54.400,00	13.600,00	54.400,00	0,21	57,82	
Formação de Recursos Human	150.000,00	8.000,00	0,00	7.885,50	7.885,50	7.885,50	0,03	45,33	
Ensino Fundamental	12.310.000,00	13.565.340,60	2.551.192,48	11.236.259,42	1.824.789,40	8.214.576,82	31,58	98,57	
Ensino Médio	40.000,00	0,00	0,00	0,00	0,00	0,00	0,00	60,56	
Ensino Profissional	35.000,00	0,00	0,00	0,00	0,00	0,00	0,00	0,00	
Ensino Superior	50.000,00	25.000,00	0,00	0,00	0,00	0,00	0,00	0,00	
Educação Infantil	715.000,00	1.084.250,00	110.307,81	714.133,84	70.658,94	510.667,70	1,96	47,10	
Educação de Jovens e Adult	225.000,00	115.000,00	2.895,00	6.110,50	0,00	3.215,50	0,01	2,80	
Educação Especial	35.000,00	0,00	0,00	0,00	0,00	0,00	0,00	0,00	
Educação Básica	2.338.500,00	2.427.959,36	218.679,72	1.138.869,97	222.463,30	894.947,53	3,44	36,86	
Transferências	1.785.000,00	1.688.365,58	0,00	1.526.000,00	399.407,07	1.319.987,74	5,07	78,18	
CULTURA	757.000,00	643.000,00	58.430,00	324.429,00	60.666,00	267.898,20	1,03	41,66	
Administração Geral	222.000,00	296.000,00	58.430,00	244.429,00	60.666,00	187.898,20	0,72	63,48	
Difusão Cultural	535.000,00	347.000,00	0,00	80.000,00	0,00	80.000,00	0,31	23,05	
DIREITOS DA CIDADANIA	40.000,00	40.000,00	0,00	0,00	0,00	0,00	0,00	40.000,00	
Direitos Individuais, Cole	40.000,00	40.000,00	0,00	0,00	0,00	0,00	0,00	40.000,00	
URBANSMO	4.278.000,00	3.704.532,85	149.103,27	2.664.551,54	290.492,97	2.445.227,05	9,40	66,01	
Administração Geral	2.106.000,00	1.764.000,00	149.103,27	1.078.572,87	290.492,97	859.248,38	3,30	48,71	
Infra Estrutura Urbana	885.000,00	1.013.532,85	0,00	868.503,52	0,00	868.503,52	3,34	85,69	
Serviços Urbanos	1.287.000,00	927.000,00	0,00	717.475,15	0,00	717.475,15	2,76	77,40	
HABITAÇÃO	177.500,00	177.500,00	0,00	3.060,00	0,00	28,50	0,00	177.471,50	
Administração Geral	52.500,00	52.500,00	0,00	3.060,00	0,00	28,50	0,05	52.471,50	
ASSISTÊNCIA Comunitária	125.000,00	125.000,00	0,00	0,00	0,00	0,00	0,00	125.000,00	
SANEAMENTO	1.050.000,00	392.000,00	0,00	153.496,84	0,00	153.496,84	0,00	238.503,16	
Assistência Comunitária	650.000,00	150.000,00	0,00	11.035,06	0,00	11.035,06	0,04	138.964,94	
Saneamento Básico Urbano	400.000,00	242.000,00	0,00	142.461,78	0,00	142.461,78	0,55	58,87	
GESTÃO AMBIENTAL	285.000,00	269.000,00	28.740,00	165.220,00	31.380,40	134.019,94	0,52	49,82	
Administração Geral	260.000,00	244.000,00	28.740,00	165.220,00	31.380,40	134.019,94	0,52	54,93	
Administração Geral	25.000,00	25.000,00	0,00	0,00	0,00	0,00	0,00	25.000,00	
Controle Ambiental	60.000,00	5.000,00	0,00	0,00	0,00	0,00	0,00	5.000,00	
CIÊNCIA E TECNOLOGIA	60.000,00	5.000,00	0,00	0,00	0,00	0,00	0,00	5.000,00	
Tecnologia da Informação	60.000,00	5.000,00	0,00	0,00	0,00	0,00	0,00	5.000,00	
AGRICULTURA	697.000,00	404.000,00	24.587,43	313.294,43	74.785,10	263.312,76	1,01	65,18	


FUNÇÃO / SUBFUNÇÃO	DOTAÇÃO INICIAL	DOTAÇÃO ATUALIZADA (a)	DESPESAS EMPENHADAS		DESPESAS LIQUIDADAS		%	%	SALDO A LIQUIDAR (a-b)
			NO BIMESTRE	ATÉ O BIMESTRE	NO BIMESTRE	ATÉ O BIMESTRE (b)			
Administração Geral	272.000,00	344.000,00	20.000,00	306.707,00	74.785,10	261.312,76	1,00	75,96	82.687,24
Recursos Hídricos	200.000,00	20.000,00	4.587,43	4.587,43	0,00	0,00	0,00	0,00	20.000,00
Defesa Sanitária Animal	60.000,00	15.000,00	0,00	0,00	0,00	0,00	0,00	0,00	15.000,00
Extensão Rural	165.000,00	25.000,00	0,00	2.000,00	0,00	2.000,00	0,01	8,00	23.000,00
INDUSTRIA	115.000,00	0,00	0,00	0,00	0,00	0,00	0,00	0,00	0,00
Promoção Industrial	115.000,00	0,00	0,00	0,00	0,00	0,00	0,00	0,00	0,00
COMÉRCIO E SERVIÇOS	1.040.000,00	263.000,00	0,00	0,00	0,00	0,00	0,00	0,00	263.000,00
Administração Geral	90.000,00	33.000,00	0,00	0,00	0,00	0,00	0,00	0,00	33.000,00
Educação Básica	580.000,00	230.000,00	0,00	0,00	0,00	0,00	0,00	0,00	230.000,00
Promoção Comercial	60.000,00	0,00	0,00	0,00	0,00	0,00	0,00	0,00	0,00
Turismo	310.000,00	0,00	0,00	0,00	0,00	0,00	0,00	0,00	0,00
ENERGIA	120.000,00	0,00	0,00	0,00	0,00	0,00	0,00	0,00	0,00
Energia Elétrica	120.000,00	0,00	0,00	0,00	0,00	0,00	0,00	0,00	0,00
TRANSPORTE	1.400.000,00	608.429,80	77.764,83	165.400,04	77.760,30	149.379,28	0,57	24,55	459.050,52
Transporte Rodoviário	1.400.000,00	608.429,80	77.764,83	165.400,04	77.760,30	149.379,28	0,57	24,55	459.050,52
DESPORTO E LAZER	248.000,00	154.500,00	9.945,00	15.305,00	9.545,00	14.905,00	0,06	9,65	139.595,00
Desporto Comunitário	248.000,00	154.500,00	9.945,00	15.305,00	9.545,00	14.905,00	0,06	9,65	139.595,00
ENCARGOS ESPECIAIS	1.315.000,00	1.645.000,00	220.000,00	1.487.800,00	202.799,29	1.043.038,92	4,01	63,41	601.961,08
Serviço da Dívida Interna	865.000,00	865.000,00	60.000,00	707.800,00	8.664,31	387.735,91	1,49	44,82	477.764,09
Transferências	450.000,00	780.000,00	160.000,00	780.000,00	194.134,98	655.303,01	2,52	84,01	124.696,99
RESERVA DE CONTINGÊNCIA	100.000,00	100.000,00	0,00	0,00	0,00	0,00	0,00	0,00	100.000,00
Reserva de Contingência	100.000,00	100.000,00	0,00	0,00	0,00	0,00	0,00	0,00	100.000,00
DESPESAS (INTRA-ORÇAMENTARIAS) (II)	207.000,00	57.000,00	0,00	0,00	0,00	0,00	0,00	0,00	57.000,00
ADMINISTRAÇÃO	5.000,00	5.000,00	0,00	0,00	0,00	0,00	0,00	0,00	5.000,00
Administração Geral	5.000,00	5.000,00	0,00	0,00	0,00	0,00	0,00	0,00	5.000,00
ASSISTÊNCIA SOCIAL	2.000,00	2.000,00	0,00	0,00	0,00	0,00	0,00	0,00	2.000,00
Assistência Comunitária	2.000,00	2.000,00	0,00	0,00	0,00	0,00	0,00	0,00	2.000,00
EDUCAÇÃO	200.000,00	50.000,00	0,00	0,00	0,00	0,00	0,00	0,00	50.000,00
Ensino Fundamental	200.000,00	50.000,00	0,00	0,00	0,00	0,00	0,00	0,00	50.000,00
TOTAL (III) = (I + II)	48.900.000,00	48.900.000,00	6.232.682,60	32.944.463,55	6.516.858,17	26.015.138,48	100,00	53,20	22.884.861,52


RREO - Anexo 2 (LRF, Art.52, inciso II, alínea 'c')


R\$ 1,00

FUNÇÃO / SUBFUNÇÃO	DOTAÇÃO INICIAL	DOTAÇÃO ATUALIZADA (a)	DESPESAS EMPENHADAS		DESPESAS LIQUIDADAS		b/total b	% (b/a)	SALDO A LIQUIDAR (a-b)
			NO BIMESTRE	ATÉ 0 BIMESTRE	NO BIMESTRE	ATÉ 0 BIMESTRE (b)			

FONTE:

  
 ROBSON LEITE FERRER  
 SECRETÁRIO DE ADMINISTRAÇÃO  
 PORTARIA 01 / 2013  
 PREFEITURA MUN. DE LAVRAS DA MANGABEIRA - CE

  
 PREFEITURA MUNICIPAL  
 DE LAVRAS DA MANGABEIRA - CE  
 Gustavo Augusto Lima Bisneto  
 PREFEITO MUNICIPAL

  
 MARIANA DE SOUZA NUNES FERREIRA  
 CPF: 008.537.133-57 PDET. 244/13  
 Resp. CONTROLE INTERNO  
 PMLM / CE







RREO - ANEXO 3 (LRF, Art.53, inciso I)

R\$ 1,00

Receita de contribuições	2.026,71	990,11	1.138,23	7.877,69	1.315,16	30.171,75	45.745,72	81.000,00
Receita patrimonial	11.400,76	10.118,07	8.470,48	10.371,54	11.660,26	12.341,42	79.568,13	318.000,00
Receita de serviços	9.305,00	10.455,00	12.930,00	8.595,00	11.910,00	10.530,00	80.910,00	78.000,00
Transferências correntes	3.032.474,52	3.653.294,51	4.337.655,42	3.888.484,98	3.021.613,79	3.395.190,86	29.803.527,24	42.076.250,00
Cota-parte do FPM	1.141.728,91	1.225.049,38	1.760.279,43	1.468.546,33	1.045.793,38	1.367.356,85	11.464.617,59	16.662.000,00
Cota-parte do ICMS	251.604,06	250.776,37	246.609,93	252.508,72	258.751,44	274.177,17	2.048.291,77	2.750.000,00
Cota-parte do IPVA	33.262,70	32.787,77	28.246,91	10.818,88	8.149,52	6.933,66	224.083,68	320.000,00
Cota-parte do ITR	12,38	119,26	156,68	68,44	21,26	97,60	1.111,93	6.250,00
Transferências da LC 87/96	0,00	4.165,82	1.041,46	1.041,46	1.041,46	1.041,46	8.331,66	25.000,00
Transferências da LC 61/89	754,79	692,08	930,66	969,29	954,78	1.021,64	7.291,76	19.000,00
Transferências do Fundeb	966.213,49	1.503.617,51	1.145.920,91	1.249.277,72	960.809,51	1.075.913,85	9.147.280,24	12.760.000,00
Outras transferências correntes	638.898,19	636.086,32	1.154.519,44	905.254,14	746.093,44	668.648,63	5.902.518,61	9.534.000,00
Outras receitas correntes	1.487,08	1.185,76	2.028,65	12.621,84	159,33	13.556,92	49.484,88	221.000,00
Outras deduções (II)	285.472,49	302.718,07	407.443,01	346.790,57	262.942,12	330.125,64	2.750.745,29	3.956.450,00
Deduções (II)	285.472,49	302.718,07	407.443,01	346.790,57	262.942,12	330.125,64	2.750.745,29	3.956.450,00
Ded. de receita para formação do Fundeb	285.472,49	302.718,07	407.443,01	346.790,57	262.942,12	330.125,64	2.750.745,29	3.956.450,00
RECEITA CORRENTE LÍQUIDA (III)=(I-II)	2.832.667,04	3.449.600,45	4.008.834,95	3.622.976,05	2.829.870,39	3.236.524,79	26.781.726,08	39.813.500,00

  
 ROBSON LEITE FERRER  
 SECRETÁRIO DE ADMINISTRAÇÃO  
 POSTURA 01/2013  
 PREFEITURA MUN. DE LAVRAS DA MANGABEIRA - CE

  
 PREFEITURA MUNICIPAL  
 DE LAVRAS DA MANGABEIRA - CE  
 Gustavo Augusto Lima Bisneto  
 PREFEITO MUNICIPAL

*mpm*  
 Maria Tereza Nunes Ferreira  
 Resp. Controle Interno  
 CPF: 008.537.133-59 POET. 244/13  
 PMLM/CE

RREO - ANEXO 5 (LRF, Art 53, inciso III)

R\$ 1,00




DÍVIDA FISCAL LÍQUIDA	S A L D O S		
	EM 31/DEZ/2012 (a)	EM MAI/13 a JUN/13 (b)	EM JUL/13 a AGO/13 (c)
DÍVIDA CONSOLIDADA (I)	0,00	-79.278,49	-87.942,80
DEDUÇÕES (II)			
Disponibilidade de caixa bruta	86.898,76	2.073.981,49	1.415.346,73
Demais haveres financeiros	1.962.475,66	4.855.442,79	4.077.155,83
(-) Restos a pagar processados (exceto precatórios)	0,00	152.446,83	137.975,02
	1.875.576,90	2.933.908,13	2.799.784,12
DÍVIDA CONSOLIDADA LÍQUIDA (III) = (I - II)	-86.898,76	-2.153.259,98	-1.503.289,53
RECEITAS DE PRIVATIVAÇÕES (IV)	0,00	0,00	0,00
PASSIVOS RECONHECIDOS (V)	0,00	0,00	0,00
DÍVIDA FISCAL LÍQUIDA (VI) = (III + IV - V)	-86.898,76	-2.153.259,98	-1.503.289,53
RESULTADO NOMINAL		PERÍODO DE REFERÊNCIA	
		NO BIMESTRE (c-b)	ATÉ BIMESTRE (c-a)
VALOR		649.970,45	-1.416.390,77
DISCRIMINAÇÃO DA META FISCAL			VALOR CORRENTE
META DO RESULTADO NOMINAL FIXADA NO ANEXO DE METAS FISCAIS DA LDO PARA O EXERCÍCIO DE REFERÊNCIA			0,00

REGIME PREVIDENCIÁRIO

S A L D O S

DÍVIDA FISCAL LÍQUIDA PREVIDENCIÁRIA	EM			EM
	31/DEZ/2012 (a)	MAI/13 a JUN/13 (b)	JUL/13 a AGO/13 (c)	
DÍVIDA CONSOLIDADA PREVIDENCIÁRIA (VII)	0,00	0,00	0,00	0,00
Passivo atuarial	0,00	0,00	0,00	0,00
Demais dívidas	0,00	0,00	0,00	0,00
DEDUÇÕES (VIII)				
Disponibilidade de caixa bruta	0,00	0,00	0,00	0,00
Investimentos	0,00	0,00	0,00	0,00
Demais haveres financeiros	0,00	0,00	0,00	0,00
(-) Restos a pagar processados	0,00	0,00	0,00	0,00
DÍVIDA CONSOLIDADA LÍQUIDA PREVIDENCIÁRIA (IX) = (VII - VIII)	0,00	0,00	0,00	0,00
PASSIVOS RECONHECIDOS (X)	0,00	0,00	0,00	0,00
DÍVIDA FISCAL LÍQUIDA PREVIDENCIÁRIA (XI) = (IX - X)	0,00	0,00	0,00	0,00

Nota - O valor do item 'II' somente será preenchido se for positivo.  
 - O valor do item 'VIII' somente será preenchido se for positivo.

 ROBERTO LEITE FERRER SECRETÁRIO DE ADMINISTRAÇÃO PORTARIA: 01/2013 PREFEITURA MUN. DE LAVRAS DA MANGABEIRA - CE	 PREFEITURA MUNICIPAL DE LAVRAS DA MANGABEIRA - CE Gustavo Augusto Lima Bisneto PREFEITO MUNICIPAL	 MARIA HELENA MENDES FERREIRA RESP. CONTROLE INTERNO CPF: 008.537.133-59 PORT. 244/13 PULM/CE
--	---	--



RREO - ANEXO 6 (LRF, Art 53, inciso III)


R\$ 1,00

RECEITAS PRIMÁRIAS	PREVISÃO ATUALIZADA	RECEITAS REALIZADAS		
		NO BIMESTRE	ATÉ O BIMESTRE	ATÉ O BIMESTRE ANO ANTERIOR
<b>RECEITAS PRIMÁRIAS CORRENTES (I)</b>	<b>39.505.500,00</b>	<b>6.042.393,50</b>	<b>26.702.157,95</b>	<b>0,00</b>
Receita tributária	995.700,00	151.013,45	473.225,40	0,00
IPTU	36.000,00	1.183,12	5.457,32	0,00
ISS	400.700,00	85.096,55	273.771,33	0,00
ITBI	10.000,00	6.280,00	16.900,50	0,00
IRRF	419.000,00	51.761,93	137.970,90	0,00
Outras receitas tributárias	130.000,00	6.691,85	39.125,35	0,00
Receita de contribuições	81.000,00	31.486,91	45.745,72	0,00
Outras receitas de contribuição	81.000,00	31.486,91	45.745,72	0,00
Receita patrimonial líquida	10.000,00	0,00	0,00	0,00
Receita patrimonial	318.000,00	24.001,68	79.568,13	0,00
(-) Aplicações financeiras	308.000,00	24.001,68	79.568,13	0,00
Transferências correntes	38.119.800,00	5.823.736,89	26.052.781,95	0,00
Cota-parte do FPM	13.329.600,00	1.930.519,43	9.171.694,26	0,00
Cota-parte do ICMS	2.200.000,00	426.342,90	1.638.633,44	0,00
Convênios	1.910.000,00	0,00	0,00	0,00
Outras transferências correntes	20.680.200,00	3.466.874,56	15.242.454,25	0,00
Demais receitas correntes	299.000,00	36.156,75	130.404,88	0,00
Divida ativa	130.000,00	0,00	0,00	0,00
Diversas receitas correntes	169.000,00	36.156,75	130.404,88	0,00
<b>RECEITAS DE CAPITAL (II)</b>	<b>9.086.500,00</b>	<b>5.900,00</b>	<b>1.219.361,08</b>	<b>0,00</b>
Operações de crédito (III)	800.000,00	0,00	0,00	0,00
Amortização de empréstimos (IV)	0,00	0,00	0,00	0,00
Alienação de bens (V)	50.000,00	0,00	0,00	0,00
Transferências de capital	7.736.500,00	5.900,00	1.216.655,27	0,00
Convênios	500.000,00	0,00	2.705,81	0,00
Outras receitas de capital	8.236.500,00	5.900,00	1.219.361,08	0,00
<b>RECEITAS PRIMÁRIAS DE CAPITAL (VI) = (II - III - IV - V)</b>	<b>8.236.500,00</b>	<b>5.900,00</b>	<b>1.219.361,08</b>	<b>0,00</b>
<b>RECEITA PRIMÁRIA TOTAL (VII) = (I + IV)</b>	<b>47.742.000,00</b>	<b>6.048.293,50</b>	<b>27.921.519,03</b>	<b>0,00</b>
		<b>DESPESAS EXECUTADAS</b>		

DESPESAS PRIMÁRIAS	DOTAÇÃO ATUALIZADA	DESPESAS LIQUIDADAS			DESP. LIQUIDADAS ATÉ O BIMESTRE ANTERIOR
		NO BIMESTRE	ATÉ O BIMESTRE	DO ANO ANTERIOR	
DESPESAS CORRENTES (VIII)	42.701.550,75	6.434.453,02	24.291.198,97	0,00	
Pessoal e encargos sociais	23.816.026,36	4.161.713,92	16.018.386,51	0,00	
Juros e encargos da dívida (IX)	0,00	0,00	0,00	0,00	
Outras despesas correntes	18.885.524,39	2.272.739,10	8.272.812,46	0,00	
DESPESAS PRIMÁRIAS CORRENTES (X) = (VIII - IX)	42.701.550,75	6.434.453,02	24.291.198,97	0,00	
DESPESAS DE CAPITAL (XI)	6.098.449,25	82.405,15	1.723.939,51	0,00	
Investimentos	5.226.449,25	73.740,84	1.336.203,60	0,00	
Inversões financeiras	7.000,00	0,00	0,00	0,00	
Concessão de empréstimos (XII)	0,00	0,00	0,00	0,00	
Aquisição de título de capital já integralizado (XIII)	0,00	0,00	0,00	0,00	
Demais inversões financeiras	7.000,00	0,00	0,00	0,00	
Amortização de dívida (XIV)	865.000,00	8.664,31	387.735,91	0,00	
DESPESAS PRIMÁRIAS DE CAPITAL (XV) = (XI - XII - XIII - XIV)	5.233.449,25	73.740,84	1.336.203,60	0,00	
Reserva de contingência (XVI)	100.000,00	0,00	0,00	0,00	
Reserva do RPPS (XVII)	0,00	0,00	0,00	0,00	
DESPESA PRIMÁRIA TOTAL (XVIII)=(X + XV + XVI + XVII)	48.035.000,00	6.508.193,86	25.627.402,57	0,00	
RESULTADO PRIMÁRIO (XIX) = (VII - XVIII)	-293.000,00	-459.900,36	2.294.116,46	0,00	
SALDOS DE EXERCÍCIOS ANTERIORES	-	-	-	-	
DISCRIMINAÇÃO DA META FISCAL			VALOR CORRENTE		
META DE RESULTADO PRIMÁRIO FIXADA NO ANEXO DE METAS FISCAIS DA LDO PARA O EXERCÍCIO DE REFERÊNCIA			0,00		

RELATÓRIO RESUMIDO DA EXECUÇÃO ORÇAMENTÁRIA  
DEMONSTRATIVO DO RESULTADO PRIMÁRIO  
ORÇAMENTOS FISCAL E DA SEGURIDADE SOCIAL  
4º bimestre de 2013 (Julho a Agosto)

 ROBERTO ZITO FERRER SECRETÁRIO DE ADMINISTRAÇÃO POE/ARLA-01/2013 PREFEITURA MUN. DE LAVRAS DA MANGABEIRA - CE	 PREFEITURA MUNICIPAL DE LAVRAS DA MANGABEIRA - CE Gustavo Augusto Lima Bisneto PREFEITO MUNICIPAL
--	---

  
Maysa Helena de Jesus Ferreira  
Rep. Controle Interno  
COP. 008.537.133-59 P.O.T. 244/13  
FUMM/CE

RREO - ANEXO VII (LRF, Art 53, inciso V)

R\$ 1,00




PODER / ORGAO	RESTOS A PAGAR PROCESSADOS						RESTOS A PAGAR NÃO PROCESSADOS					
	INSCRITOS			CANCELADOS	PAGOS	A PAGAR	INSCRITOS			CANCELADOS	PAGOS	A PAGAR
	EM EXERCÍCIOS ANTERIORES	EM 31 DE DEZ. EXERC. ANTERIOR	EM 31 DE DEZ. EXERC. ANTERIOR				EM EXERCÍCIOS ANTERIORES	EM 31 DE DEZ. EXERC. ANTERIOR	EM 31 DE DEZ. EXERC. ANTERIOR			
<b>RESTOS A PAGAR (EXCETO INTRA-ORÇAMENTÁRIO (I))</b>	<b>0,00</b>	<b>1.875.576,90</b>	<b>0,00</b>	<b>0,00</b>	<b>1.243.426,54</b>	<b>632.150,36</b>	<b>0,00</b>	<b>235.619,25</b>	<b>0,00</b>	<b>0,00</b>	<b>235.619,25</b>	
Executivo	0,00	1.875.576,90	0,00	0,00	1.243.426,54	632.150,36	0,00	235.619,25	0,00	0,00	235.619,25	
2012-Gabinete da Prefeita	0,00	11.658,49	0,00	0,00	10.467,00	1.196,49	0,00	0,00	0,00	0,00	0,00	
2012-Secretaria de Administração	0,00	72.251,13	0,00	0,00	47.245,92	25.005,21	0,00	0,00	0,00	0,00	0,00	
2012-Secretaria de Finanças	0,00	31.075,68	0,00	0,00	19.353,47	11.722,21	0,00	0,00	0,00	0,00	0,00	
2012-Secretaria de Obras	0,00	51.873,32	0,00	0,00	46.931,40	4.941,92	0,00	0,00	0,00	0,00	0,00	
2012-Secretaria de Agricultura	0,00	12.996,20	0,00	0,00	12.996,20	0,00	0,00	0,00	0,00	0,00	0,00	
2012-Secretaria de Meio Ambiente	0,00	19.385,23	0,00	0,00	16.555,23	2.830,00	0,00	0,00	0,00	0,00	0,00	
2012-Secretaria de Cultura, Esporte e Turismo	0,00	24.608,21	0,00	0,00	22.568,21	2.040,00	0,00	0,00	0,00	0,00	0,00	
2012-Fundo Municipal de Educação - FME	0,00	360.274,46	0,00	0,00	0,00	360.274,46	0,00	0,00	0,00	0,00	0,00	
2012-Fundo de Desenv. da Educação Básica	0,00	627.347,64	0,00	0,00	598.575,99	28.771,65	0,00	0,00	0,00	0,00	0,00	
2012-Fundo Municipal de Saúde - FMS	0,00	579.698,77	0,00	0,00	418.852,27	160.846,50	0,00	235.619,25	0,00	0,00	0,00	
2012-Secretaria de Assistência Social	0,00	76.394,72	0,00	0,00	49.885,85	26.508,87	0,00	0,00	0,00	0,00	0,00	
2012-Fundo Mun. de Assistência Social - da Criança e do Adolescente	0,00	3.867,62	0,00	0,00	0,00	3.867,62	0,00	0,00	0,00	0,00	0,00	
2012-Secretaria do Trabalho e Cidadania	0,00	4.125,00	0,00	0,00	0,00	4.125,00	0,00	0,00	0,00	0,00	0,00	
Legislativo	0,00	0,00	0,00	0,00	0,00	0,00	0,00	0,00	0,00	0,00	0,00	
Judiciário	0,00	0,00	0,00	0,00	0,00	0,00	0,00	0,00	0,00	0,00	0,00	
Municiípio Público	0,00	0,00	0,00	0,00	0,00	0,00	0,00	0,00	0,00	0,00	0,00	
<b>RESTOS A PAGAR (INTRA-ORÇAMENTÁRIO (II))</b>	<b>0,00</b>	<b>0,00</b>	<b>0,00</b>	<b>0,00</b>	<b>0,00</b>	<b>0,00</b>	<b>0,00</b>	<b>0,00</b>	<b>0,00</b>	<b>0,00</b>	<b>0,00</b>	
<b>TOTAL (III)=(I)+(II)</b>	<b>0,00</b>	<b>1.875.576,90</b>	<b>0,00</b>	<b>0,00</b>	<b>1.243.426,54</b>	<b>632.150,36</b>	<b>0,00</b>	<b>235.619,25</b>	<b>0,00</b>	<b>0,00</b>	<b>235.619,25</b>	

NOTAS: - Os movimentos de 'liquidação de restos a pagar', 'anulação de liquidação de restos a pagar', 'anulação de pagamento' e 'reinscrição' não possuem colunas específicas neste modelo do STN,



RELATÓRIO RESUMIDO DA EXECUÇÃO ORÇAMENTÁRIA  
DEMONSTRATIVO DOS RESTOS A PAGAR  
POR PODER E ORGAO  
ORÇAMENTOS FISCAL E DA SEGURIDADE SOCIAL  
4º bimestre de 2013 (Julho a Agosto)

tendo sido alocados na coluna mais semelhante.  
- Mesmo que o balanço de 2013 esteja encerrado, neste relatório não constam os restos a pagar inscritos em 2013.

 PERSONALIDADE JURÍDICA SECRETARIA DE ADMINISTRAÇÃO PREFEITURA MUN. DE LAVRAS DA MANGABEIRA - CE	 PREFEITURA MUNICIPAL DE LAVRAS DA MANGABEIRA - CE Gustavo Augusto Lima Bisnato PREFEITO MUNICIPAL	 MAYCILENE FERREIRA MAYCILENE FERREIRA CPF: 008.537.133-59 POET. 214/13 PALM/CE
---	---	---

RREO - ANEXO VIII (Lei 9.394/1996, Art. 72)

R\$ 1,00

RECEITAS DO ENSINO

	PREVISÃO INICIAL	PREVISÃO ATUALIZADA (a)	RECEITAS REALIZADAS		
			NO BIMESTRE	ATÉ O BIMESTRE (b)	% (c) = (b/a)x100
<b>1 - RECEITAS DE IMPOSTOS</b>	<b>865.700,00</b>	<b>865.700,00</b>	<b>144.321,60</b>	<b>434.100,05</b>	<b>50,14</b>
1.1 - Receita resultante do imposto sobre a Propriedade Predial e Territorial Urbana - IPTU	36.000,00	36.000,00	1.183,12	5.457,32	15,16
1.1.1 - IPTU	36.000,00	36.000,00	1.183,12	5.457,32	15,16
1.1.2 - Multa, juros de mora e outros encargos do IPTU	0,00	0,00	0,00	0,00	0,00
1.1.3 - Dívida ativa do IPTU	0,00	0,00	0,00	0,00	0,00
1.1.4 - Multa, juros de mora, atualização monetária e outros encargos da dívida ativa do IPTU	0,00	0,00	0,00	0,00	0,00
1.1.5 - Deduções da receita do IPTU	0,00	0,00	0,00	0,00	0,00
1.2 - Receita resultante do imposto sobre transmissão 'inter vivos' - ITBI	10.000,00	10.000,00	6.280,00	16.900,50	169,01
1.2.1 - ITBI	10.000,00	10.000,00	6.280,00	16.900,50	169,01
1.2.2 - Multa, juros de mora e outros encargos do ITBI	0,00	0,00	0,00	0,00	0,00
1.2.3 - Dívida ativa do ITBI	0,00	0,00	0,00	0,00	0,00
1.2.4 - Multa, juros de mora, atualização monetária e outros encargos da dívida ativa do ITBI	0,00	0,00	0,00	0,00	0,00
1.3 - Receita resultante do imposto sobre serviços de qualquer natureza - ISS	400.700,00	400.700,00	85.096,55	273.771,33	68,32
1.3.1 - ISS	400.700,00	400.700,00	85.096,55	273.771,33	68,32
1.3.2 - Multa, juros de mora e outros encargos do ISS	0,00	0,00	0,00	0,00	0,00
1.3.3 - Dívida ativa do ISS	0,00	0,00	0,00	0,00	0,00
1.3.4 - Multa, juros de mora, atualização monetária e outros encargos da dívida ativa do ISS	0,00	0,00	0,00	0,00	0,00
1.3.5 - Deduções da receita do ISS	0,00	0,00	0,00	0,00	0,00
1.4 - Receita resultante do imposto de renda retido na fonte - IRRF	419.000,00	419.000,00	51.761,93	137.970,90	32,93
1.4.1 - IRRF	419.000,00	419.000,00	51.761,93	137.970,90	32,93
1.4.2 - Multa, juros de mora e outros encargos do IRRF	0,00	0,00	0,00	0,00	0,00
1.4.3 - Dívida ativa do IRRF	0,00	0,00	0,00	0,00	0,00
1.4.4 - Multa, juros de mora, atualização monetária e outros encargos da dívida ativa do IRRF	0,00	0,00	0,00	0,00	0,00
1.4.5 - Deduções da receita do IRRF	0,00	0,00	0,00	0,00	0,00
1.5 - Receita resultante do imposto territorial rural - ITR	0,00	0,00	0,00	0,00	0,00
1.5.1 - ITR	0,00	0,00	0,00	0,00	0,00

1.5.2 - Multa, juros de mora e outros encargos do ITR	0,00	0,00	0,00	0,00	0,00
1.5.3 - Dívida ativa do ITR	0,00	0,00	0,00	0,00	0,00
1.5.4 - Multa, juros de mora, atualização monetária e outros encargos da dívida ativa do ITR	0,00	0,00	0,00	0,00	0,00
1.5.5 - Deduções da receita do ITR	0,00	0,00	0,00	0,00	0,00
2 - RECEITA DE TRANSFERÊNCIAS CONSTITUCIONAIS E LEGAIS	19.782.250,00	19.782.250,00	2.965.339,22	13.753.729,39	69,53
2.1 - Cota parte do FPM	16.662.000,00	16.662.000,00	2.413.149,23	11.464.617,59	68,81
2.1.1 - Parcela referente à CF, art. 159, I, alínea b	16.662.000,00	16.662.000,00	2.413.149,23	11.464.617,59	68,81
2.1.2 - Parcela referente à CF, art. 159, I, alínea d	0,00	0,00	0,00	0,00	0,00
2.2 - Cota parte do ICMS	2.750.000,00	2.750.000,00	532.928,61	2.048.291,77	74,48
2.2.2 - ICMS - desoneração - L.C. 87/1996	25.000,00	25.000,00	2.082,92	8.331,66	33,33
2.3 - ICMS - desoneração	19.000,00	19.000,00	1.976,42	7.291,76	38,38
2.4 - Cota parte IPI - Exportação	6.250,00	6.250,00	118,86	1.111,93	17,79
2.5 - Cota parte ITR	320.000,00	320.000,00	15.083,18	224.083,68	70,03
2.6 - Cota parte IPVA	0,00	0,00	0,00	0,00	0,00
2.7 - Cota parte IOF-ouro	0,00	0,00	0,00	0,00	0,00
3 - TOTAL DA RECEITA DE IMPOSTOS (1 + 2)	20.647.950,00	20.647.950,00	3.109.660,82	14.187.828,44	68,71
RECEITAS ADICIONAIS PARA FINANCIAMENTO DO ENSINO					
4 - RECEITAS DE APLICAÇÃO FINANCEIRA DE OUTROS RECURSOS DE IMPOSTOS VINCULADOS AO ENSINO	0,00	0,00	0,00	0,00	0,00
5 - RECEITAS DE TRANSFERÊNCIAS DO FNDE	1.185.000,00	1.185.000,00	263.220,86	1.009.527,76	85,19
5.1 - Transferências do salário-educação	300.000,00	300.000,00	85.244,18	362.519,23	120,84
5.2 - Outras transferências do FNDE	885.000,00	885.000,00	175.614,11	637.636,91	72,05
5.3 - Aplicação financeira dos recursos do FNDE	0,00	0,00	2.362,57	9.375,62	0,00
6 - RECEITAS DE TRANSFERÊNCIAS DE CONVÊNIOS	1.700.000,00	1.700.000,00	0,00	224.081,54	13,18
6.1 - Transferências de convênios	1.700.000,00	1.700.000,00	0,00	224.081,54	13,18
6.2 - Aplicação financeira dos recursos de convênios	0,00	0,00	0,00	0,00	0,00
7 - RECEITA DE OPERAÇÕES DE CRÉDITO	0,00	0,00	0,00	0,00	0,00
8 - OUTRAS RECEITAS PARA FINANCIAMENTO DO ENSINO	0,00	0,00	22.930,00	68.790,00	0,00
9 - TOTAL DAS RECEITAS ADICIONAIS PARA FINANCIAMENTO DO ENSINO (4+5+6+7+8)	2.885.000,00	2.885.000,00	286.150,86	1.302.399,30	45,14
FUNDEB					
PREVISÃO					
PREVISÃO					
RECEITAS REALIZADAS					

RECEITAS DO FUNDER	INICIAL	ATUALIZADA (a)	NO BIMESTRE	DESPESAS LIQUIDADAS		(c) = (b/a)x100
				ATÉ O BIMESTRE (b)	ATÉ O BIMESTRE (e)	
<b>10 - RECEITAS DESTINADAS AO FUNDER</b>						
10.1 - Cota-parte FPM destinado ao Fundeb (20% de 2.1.1)	3.956.450,00	3.956.450,00	593.067,76	2.750.745,29	69,53	
10.2 - Cota-parte ICMS destinado ao Fundeb (20% de 2.2)	3.332.400,00	3.332.400,00	482.629,80	2.292.933,33	68,81	
10.3 - Cota-parte ICMS-desoneração destinado ao Fundeb (20% de 2.3)	550.000,00	550.000,00	106.585,71	409.658,33	74,48	
10.4 - Cota-parte IPI destinado ao Fundeb (20% de 2.4)	5.000,00	5.000,00	416,58	1.666,32	33,33	
10.5 - Cota-parte ITR destinado ao Fundeb (20% de (1.5 + 2.5))	3.800,00	3.800,00	395,28	1.458,33	38,38	
10.5 - Cota-parte IPVA destinado ao Fundeb (20% de 2.6)	1.250,00	1.250,00	23,77	222,31	17,78	
<b>11 - RECEITAS RECEBIDAS DO FUNDER</b>						
11.1 - Transferência de recursos do Fundeb	12.760.000,00	12.760.000,00	3.016,62	44.816,67	70,03	
11.2 - Complementação da União ao Fundeb	10.000.000,00	10.000.000,00	2.036.723,36	9.147.280,24	71,69	
11.3 - Receita de aplicação financeira dos recursos do Fundeb	2.760.000,00	2.760.000,00	1.555.852,34	7.008.602,90	70,49	
	0,00	2.760.000,00	480.871,02	2.098.677,34	76,04	
	0,00	0,00	0,00	0,00	0,00	
<b>12 - RESULTADO LÍQUIDO DAS TRANSFERÊNCIAS DO FUNDER (11.1 - 10)</b>	6.043.550,00	6.043.550,00	962.784,58	4.297.857,61	71,11	
[SE RESULTADO LÍQUIDO DA TRANSFERÊNCIA (11)>0] = ACRÉSCIMO RESULTANTE DAS TRANSFERÊNCIAS DO FUNDER [SE RESULTADO LÍQUIDO DA TRANSFERÊNCIA (11)<0] = DECRÉSCIMO RESULTANTE DAS TRANSFERÊNCIAS DO FUNDER						
<b>DESPESAS DO FUNDER</b>	<b>DOTAÇÃO INICIAL</b>	<b>DOTAÇÃO ATUALIZADA (d)</b>	<b>NO BIMESTRE</b>	<b>ATÉ O BIMESTRE (e)</b>	<b>% (f) = (e/d)x100</b>	
<b>13-PAGAMENTO DOS PROFISSIONAIS DO MAGISTÉRIO</b>						
13.1 - Com educação infantil	8.902.612,57	9.716.069,22	1.484.127,46	5.716.870,24	78,76	
13.2 - Com educação fundamental	35.912,37	96.555,84	16.453,50	37.814,91	51,78	
<b>14-OUTRAS DESPESAS</b>						
14.1 - Com educação infantil	8.866.700,00	9.619.513,38	1.467.673,96	5.619.055,33	79,03	
14.2 - Com educação fundamental	4.632.387,43	5.497.330,78	597.276,97	3.088.314,51	68,69	
	294.087,43	790.694,16	28.137,00	309.665,66	44,23	
	4.338.300,00	4.706.636,62	569.139,97	2.778.648,85	72,79	
<b>15 - Total de despesas do Fundeb</b>	13.535.000,00	15.213.400,00	2.081.404,43	8.805.184,75	75,12	
<b>DEDUÇÕES PARA FINS DO LIMITE DO FUNDER PARA PAGAMENTO DOS PROFISSIONAIS DO MAGISTÉRIO</b>						
				<b>VALOR</b>		
<b>16-Restos a pagar inscritos no exercício sem disponibilidade financeira de recursos do Fundeb</b>				2.536.257,28		
<b>17-Despesas custeadas com o 'superavit' financeiro do exercício anterior, do Fundeb</b>				0,00		
<b>18-Total de deduções consideradas para fins do limite do Fundeb (16+17)</b>				2.536.257,28		

19-Mínimo de 60% do Fundeb na remuneração do magistério com educação infantil e ensino fundamental ((13-18)/11 x 100)% 34,77

CONTROLE DA UTILIZAÇÃO DE RECURSOS NO EXERCÍCIO SUBSEQUENTE

20-Recurso recebido do fundeb em exercício anterior que não foram utilizados 0,00  
 21-Despesas custeadas com o saldo do item 20 até o bimestre atual 0,00

MANUTENÇÃO E DESENVOLVIMENTO DO ENSINO - DESPESAS CUSTEADAS COM A RECEITA RESULTANTE DE IMPOSTOS E RECURSOS DO FUNDEB

RECEITAS COM AÇÕES TÍPICAS DE MDE	PREVISÃO INICIAL	PREVISÃO ATUALIZADA (a)	RECEITAS REALIZADAS		%
			NO BIMESTRE	ATÉ O BIMESTRE (b)	
22-Impostos e transferências destinadas à MDE (25% de 3)	5.161.987,50	5.161.987,50	777.415,21	3.546.957,11	68,71

DESPESAS LIQUIDADAS

DESPESAS COM AÇÕES TÍPICAS DE MDE	DOTAÇÃO INICIAL	DOTAÇÃO ATUALIZADA (d)	DESPESAS LIQUIDADAS		%
			NO BIMESTRE	ATÉ O BIMESTRE (e)	
23-Educação infantil	715.000,00	1.084.250,00	70.658,94	510.667,70	65,86
23.1 - Despesas custeadas com recursos do Fundeb	330.000,00	887.250,00	44.590,50	347.480,57	45,05
23.2 - Despesas custeadas com outros recursos de impostos	385.000,00	197.000,00	26.068,44	163.187,13	159,59
24-Ensino fundamental	16.843.500,00	17.786.299,96	2.468.145,27	10.471.693,93	77,89
24.1 - Despesas custeadas com recursos do Fundeb	13.205.000,00	14.326.150,00	2.036.813,93	8.457.704,18	76,98
24.2 - Despesas custeadas com outros recursos de impostos	3.638.500,00	3.460.149,96	431.331,34	2.013.989,75	81,64
25-Ensino médio	40.000,00	0,00	0,00	0,00	0,00
26-Ensino superior	50.000,00	25.000,00	0,00	0,00	0,00
27-Ensino profissional não integrado ao ensino regular	35.000,00	0,00	0,00	0,00	0,00
28-Outras	0,00	0,00	0,00	0,00	0,00
29 - Total de despesas com ações típicas de MDE	17.683.500,00	18.895.549,96	2.538.804,21	10.982.361,63	77,10

DEDUÇÕES CONSIDERADAS PARA FINS DO LIMITE CONSTITUCIONAL DO MDE


VALOR


30-Resultado líquido das transferências do Fundeb 4.297.857,61  
 31-Despesas custeadas com a complementação do Fundeb no exercício 2.098.677,34  
 32-Recetta de aplicação financeira dos recursos do Fundeb até o bimestre 0,00

33-Despesas custeadas com superavit financeiro do exercício anterior do Fundeb								0,00	
34-Despesas custeadas com o superavit financeiro do exercício anterior, de outros recursos de impostos								567.096,09	
35- Restos a pagar inscritos no exercício sem disponibilidade financeira								950.679,85	
36- cancelamento no exercício de restos a pagar inscritos com dispon. de recursos de impostos vinculados ao ensino								0,00	
37-Total das deduções para fins do limite constitucional								7.914.310,89	
38-Total das despesas para fins de limite ((23 + 24) - 37)								3.068.050,74	
39-Mínimo de 25% das receitas resultantes de impostos em MDE (38/3 x 100)%									21,62
	OUTRAS INFORMAÇÕES PARA CONTROLE	DOTAÇÃO INICIAL	DOTAÇÃO ATUALIZADA (d)	DESPESAS LIQUIDADAS					%
				NO BIMESTRE	ATÉ O BIMESTRE	(f) =	(e/d)x100		
40 - Despesas custeadas com a aplicação financeira de outros recursos de impostos vinculados ao ensino		0,00	0,00	0,00	0,00		0,00		0,00
41 - Despesas custeadas com a contribuição social do salário-educacão		23.319,16	23.319,16	0,00	23.319,16		100,00		100,00
42 - Despesas custeadas com operações de crédito		0,00	0,00	0,00	0,00		0,00		0,00
43 - Despesas custeadas com outras receitas para financiamento do ensino		0,00	0,00	0,00	0,00		0,00		0,00
44 - Total de outras despesas custeadas com receitas adicionais para financiamento do ensino (40+41+42+43)		23.319,16	23.319,16	0,00	23.319,16		100,00		100,00
45 - Total geral de despesas com MDE (29+44)		17.706.819,16	18.918.869,12	2.538.804,21	11.005.680,79		77,12		
	RESTOS A PAGAR INSCRITOS COM DISPONIBILIDADE FINANCEIRA DE RECURSOS DE IMPOSTOS VINCULADOS AO ENSINO			A PAGAR ATÉ O BIMESTRE	CANCELADAS ATÉ				
46 - Restos a pagar de despesas com MDE				0,00	0,00				
	FLUXO FINANCEIRO DOS RECURSOS			FUNDEF (h)	FUNDEF				
38-SALDO FINANCEIRO DO FUNDEB EM 31 DE DEZEMBRO DO EXERCÍCIO ANTERIOR				0,00	0,00				
38.1-(+) INGRESSO DE RECURSOS DO FUNDEB ATÉ O BIMESTRE				9.147.280,24	0,00				
38.2-(-) PAGAMENTOS EFETUADOS ATÉ O BIMESTRE				9.147.280,24	0,00				
38.3-(+) RECEITA DE APLICAÇÃO FINANCEIRA DOS RECURSOS DO FUNDEB ATÉ O BIMESTRE				0,00	0,00				
39-(=)SALDO FINANCEIRO DO FUNDEB NO EXERCÍCIO ATUAL				0,00	0,00				

Notas: - O item 35 exibirá, nos bimestres anteriores a dezembro, o 'valor liquidado e a pagar' sem disponibilidade financeira, para que já se tenha uma 'prévia' do valor que que será deduzido em dezembro. Isto permite que se tenha conhecimento antecipado de deduções que so seriam exibidas em dezembro.

  
ROSSONETE FERRER  
SECRETARIA DE ADMINISTRAÇÃO  
PONTA GOTA, 01/2013  
PREFEITURA MUN. DE LAVRAS DA MANGABEIRA-CE

  
PREFEITURA MUNICIPAL  
DE LAVRAS DA MANGABEIRA - CE  
Gustavo Augusto Lima Bisneto  
PREFEITO MUNICIPAL

  
Maria Helena de Jesus Ferreira  
Rep. Controle Interno  
CPF: 008.537.133-59 POET. 244/13  
PM/CE

RREO - ANEXO XII(LC 141/2012, art.35)

R\$ 1,00

RECEITAS	PREVISÃO INICIAL	PREVISÃO ATUALIZADA (a)	RECEITAS REALIZADAS	
			ATÉ O BIMESTRE (b)	% (c) = (b/a)x100
<b>RECEITAS DE IMPOSTOS LÍQUIDA (I)</b>	<b>865.700,00</b>	<b>865.700,00</b>	<b>434.100,05</b>	<b>50,14</b>
Imposto Predial e Territorial Urbano - IPTU	36.000,00	36.000,00	5.457,32	15,16
Imposto sobre Transmissão de Bens Intervivos - ITBI	10.000,00	10.000,00	16.900,50	169,01
Imposto sobre Serviços de Qualquer Natureza - ISS	400.700,00	400.700,00	273.771,33	68,32
Imposto de Renda Retido na Fonte - IRRF	419.000,00	419.000,00	137.970,90	32,93
Imposto Territorial Rural - ITR	0,00	0,00	0,00	0,00
Multas, juros de mora e outros encargos de impostos	0,00	0,00	0,00	0,00
Dívida ativa de impostos	0,00	0,00	0,00	0,00
Multas, juros de mora, atualização monetária e outros encargos da dívida ativa de impostos	0,00	0,00	0,00	0,00
<b>RECEITAS DE TRANSFERÊNCIAS CONSTITUCIONAIS E LEGAIS (II)</b>	<b>19.782.250,90</b>	<b>19.782.250,90</b>	<b>13.753.728,39</b>	<b>69,53</b>
Cota Parte FPM	16.662.000,00	16.662.000,00	11.464.617,59	68,81
Cota Parte ITR	6.250,00	6.250,00	1.111,93	17,79
Cota Parte IPVA	320.000,00	320.000,00	224.083,68	70,03
Cota Parte ICMS	2.750.000,00	2.750.000,00	2.048.291,77	74,48
Cota Parte IPI - Exportação	19.000,00	19.000,00	7.291,76	38,38
Compensações Financeiras Provenientes de Impostos e Transferências constitucionais	25.000,00	25.000,00	8.331,66	33,33
Desoneração ICMS	25.000,00	25.000,00	8.331,66	33,33
Outras	0,00	0,00	0,00	0,00
<b>TOTAL DE RECEITAS PARA PURAÇÃO DA APLICAÇÃO EM AÇÕES E SERVIÇOS PÚBLICOS DE SAÚDE(III) = I+II</b>	<b>20.647.950,90</b>	<b>20.647.950,90</b>	<b>14.187.828,44</b>	<b>68,71</b>
<b>RECEITAS ADICIONAIS PARA FINANCIAMENTO DA SAÚDE</b>	<b>PREVISÃO INICIAL</b>	<b>PREVISÃO ATUALIZADA (a)</b>	<b>RECEITAS REALIZADAS</b>	
<b>TRANSFERÊNCIAS DE RECURSOS DO SISTEMA ÚNICO DE SAÚDE - SUS (II)</b>	<b>5.732.000,00</b>	<b>5.732.000,00</b>	<b>4.131.677,20</b>	<b>72,08</b>
Da união para o município	5.437.000,00	5.437.000,00	3.447.330,60	63,41
Do estado para o município	270.000,00	270.000,00	684.346,60	253,46
Provenientes de Outros Municípios	0,00	0,00	0,00	0,00
Outras receitas do SUS	25.000,00	25.000,00	0,00	0,00
<b>RECEITAS DE OPERAÇÕES DE CRÉDITO VINCULADAS À SAÚDE</b>	<b>0,00</b>	<b>0,00</b>	<b>0,00</b>	<b>0,00</b>
<b>OUTRAS RECEITAS ORÇAMENTÁRIAS</b>	<b>42.302.300,00</b>	<b>42.302.300,00</b>	<b>23.435.309,91</b>	<b>55,40</b>



TOTAL DE RECEITAS ADICIONAIS PARA FINANCIAMENTO DA SAÚDE | 48.900.000,00 | 48.900.000,00 | 28.001.087,16 | 57,26

DESPESAS COM SAÚDE (por grupo de natureza de despesa)	DOTAÇÃO INICIAL	DOTAÇÃO ATUALIZADA (c)	DESPESAS LIQUIDADAS	
			ATÉ O BIMESTRE (d)	% (e) = (d/c)x100
<b>DESPESAS CORRENTES</b>	8.680.500,00	10.091.728,11	6.068.071,75	60,13
Pessoal e encargos sociais	4.109.000,00	5.510.000,00	3.573.977,06	64,86
Juros e encargos da dívida	0,00	0,00	0,00	0,00
Outras despesas correntes	4.571.500,00	4.581.728,11	2.494.094,69	54,44
<b>DESPESAS DE CAPITAL</b>	532.000,00	545.000,00	14.583,00	2,68
Investimentos	532.000,00	545.000,00	14.583,00	2,68
Inversões financeiras	0,00	0,00	0,00	0,00
Amortização de dívidas	0,00	0,00	0,00	0,00
<b>TOTAL DE DESPESAS COM SAÚDE (IV)</b>	<b>9.212.500,00</b>	<b>10.636.728,11</b>	<b>6.082.654,75</b>	<b>57,19</b>


DESPESAS PRÓPRIAS COM AÇÕES E SERVIÇOS PÚBLICOS DE SAÚDE	DOTAÇÃO INICIAL	DOTAÇÃO ATUALIZADA	DESPESAS LIQUIDADAS	
			ATÉ O BIMESTRE (e)	% (e/v(e))x100
<b>DESPESAS COM SAÚDE (V) = (IV)</b>	9.212.500,00	10.636.728,11	6.082.654,75	100,00
(-) DESPESAS COM INATIVOS E PENSIONISTAS	5.000,00	0,00	0,00	0,00
(-) DESPESAS CUSTEADAS COM OUTROS RECURSOS DESTINADOS À SAÚDE	4.131.677,20	4.131.677,20	4.131.677,20	67,92
Recursos de transferências do sistema único de saúde - SUS	4.131.677,20	4.131.677,20	4.131.677,20	67,92
Recursos de operações de crédito	0,00	0,00	0,00	0,00
Outros recursos	0,00	0,00	0,00	0,00
(-) RESTOS A PAGAR INSCRITOS NO EXERCÍCIO SEM DISPONIBILIDADE FINANCEIRA DE RECURSOS PRÓPRIOS VINCULADOS	0,00	0,00	298.472,10	4,91


TOTAL DE DESPESAS PRÓPRIAS COM AÇÕES E SERVIÇOS PÚBLICOS DE SAÚDE (VI)	5.075.822,80	6.505.050,91	1.652.505,45	27,17
CONTROLE DE RESTOS A PAGAR VINCULADOS À SAÚDE INSCRITOS EM EXERCÍCIOS ANTERIORES	INSCRITOS EM EXERC. ANTERIORES		CANCELADO NO EXERC. ATUAL	(F)
RESTOS A PAGAR DE DESPESAS PRÓPRIAS COM AÇÕES E SERVIÇOS PÚBLICOS DE SAÚDE (VII)	815.318,02	0,00		

PARTICIPAÇÃO DAS DESPESAS COM AÇÕES E SERVIÇOS PÚBLICOS DE SAÚDE NA RECEITA DE IMPOSTOS  
 LÍQUIDA E TRANSFERÊNCIAS CONSTITUCIONAIS E LEGAIS - LIMITE CONSTITUCIONAL (%) ((VI-VII(F))/(III))\*100

11,65

	DOTAÇÃO INICIAL	DOTAÇÃO ATUALIZADA	DESPESAS LIQUIDADAS	
			ATÉ O BIMESTRE (g)	(g/total g)x100 %
DESPESAS COM SAÚDE (por subfunção)				
Atenção básica	3.570.000,00	3.720.967,80	1.473.848,69	24,23
Assistência hospitalar e ambulatorial	1.880.000,00	2.149.850,00	1.530.838,42	25,17
Suporte profilático e terapêutico	115.000,00	115.000,00	0,00	0,00
Vigilância sanitária	149.500,00	202.242,40	141.550,80	2,33
Vigilância epidemiológica	395.000,00	395.000,00	246.710,07	4,06
Alimentação e nutrição	0,00	0,00	0,00	0,00
Outras subfunções	3.103.000,00	4.053.667,91	2.689.706,77	44,21
<b>TOTAL DE DESPESAS</b>	<b>9.212.500,00</b>	<b>10.636.728,11</b>	<b>6.082.654,75</b>	<b>100,00</b>

  
 ROBSON LEITE FERRER  
 SECRETÁRIO DE ADMINISTRAÇÃO  
 PORTARIA 01-2013  
 PREFEITURA MUN. DE LAVRAS DA MANGABEIRA - CE.

  
 PREFEITURA MUNICIPAL  
 DE LAVRAS DA MANGABEIRA - CE  
 Gustavo Augusto Lima Bisneto  
 PREFEITO MUNICIPAL

*MDF*  
 Mônica Keluza Ferrer  
 Rep. Controle Interno  
 CPF. 008.537.135-59 RET. 204/13  
 P.M.M. / CE

RREO - ANEXO XIII (Lei no. 11.079 de 30.12.2004, arts 22,25 e 28 )

R\$ 1,00

ESPECIFICAÇÃO	SALDO TOTAL EM 31 DE DEZEMBRO DO EXERCÍCIO ANTERIOR (a)	REGISTROS EFETUADOS EM EXERCÍCIO ATUAL		SALDO TOTAL (c)=(a+b)
		No bimestre	Até o bimestre (b)	
<b>TOTAL DE ATIVOS</b>				
Direitos futuros				
Ativos contabilizados na SPE				
Contrapartida para provisões de PPP				
<b>TOTAL DE PASSIVOS(I)</b>				
Obrigações não relacionadas a serviços				
Contrapartida para ativos da SPE				
Provisões de PPP				
<b>GARANTIAS DE PPP (II)</b>				
<b>SALDO LÍQUIDO DE PASSIVOS DE PPP (III) = ( I-II )</b>				
<b>PASSIVOS CONTINGENTES</b>				
Contraprestações futuras				
Riscos não provisionados				
Outros passivos contingentes				
<b>ATIVOS CONTINGENTES</b>				
Serviços futuros				
Outros ativos contingentes				

DESPESAS DE PPP

EXERCÍCIO

EXERCÍCIO

<EC + 1>

<EC + 2>

<EC + 3>

<EC + 4>

<EC + 5>

<EC + 6>

<EC + 7>


<EC + 8>


<EC + 9>


	ANTERIOR	CORRENTE (EC)																		
Do ente federado																				
Das estatais não-dependentes																				
TOTAL DAS DESPESAS																				
RECEITA CORRENTE LÍQUIDA(RCL)																				
TOTAL DAS DESPESAS / RCL (%)																				

Nota:

Fonte:

  
 ROBSON LEITE FERRER  
 SECRETÁRIO DE ADMINISTRAÇÃO  
 PORTARIA-01/2013  
 PREFEITURA MUN. DE LAVRAS DA MANGABEIRA - CE

  
 PREFEITURA MUNICIPAL  
 DE LAVRAS DA MANGABEIRA - CE  
 Gustavo Augusto Lima Bisneto  
 PREFEITO MUNICIPAL

  
 Maria Helena de Jesus Ferreira  
 Resp. Central de Sistema  
 CPF: 008.537.183-59 PORT. 244/13  
 PALM/CE

LRf, Art. 48, Anexo XIV

R\$ 1,00

BALANÇO ORÇAMENTÁRIO		No Bimestre	Até o Bimestre
<b>RECEITAS</b>			
Previsão Inicial da Receita	-	48.900.000,00	
Previsão Atualizada da Receita	-	48.900.000,00	
Receitas Realizadas	6.072.295,18	28.001.087,16	
Deficit Orçamentário	-	0,00	
Saldos de Exercícios Anteriores (utilizados para créditos adicionais )	-	0,00	
<b>DESPESAS</b>			
Despesa em Exercício	-	48.900.000,00	
Despesa em Exercício	-	0,00	
Despesa em Exercício	-	48.900.000,00	
Despesa em Exercício	-	32.944.463,55	
Despesa em Exercício	6.516.858,17	26.015.138,48	
Superavit Orçamentário	-	1.985.948,68	
<b>DESPESAS POR FUNÇÃO/SUBFUNÇÃO</b>			
Despesas Empenhadas	6.232.682,60	32.944.463,55	
Despesas Liquidadas	6.516.858,17	26.015.138,48	
<b>RECEITA CORRENTE LÍQUIDA - RCL</b>			
Receita Corrente Líquida		26.781.726,08	
<b>RECEITAS E DESPESAS DOS REGIMES DE PREVIDÊNCIA</b>			
<b>Regime Próprio de Previdência Social dos Servidores Públicos</b>		No Bimestre	Até o Bimestre
Receitas Previdenciárias Realizadas (IV)	0,00	0,00	
Despesas Previdenciárias Liquidadas (V)	0,00	0,00	
Resultado Previdenciário (VI)=(IV - V)	0,00	0,00	
<b>RESULTADOS NOMINAL E PRIMÁRIO</b>			
Resultado Nominal	Meta fixada no AMF da LDO (a)	Resultado apurado até o bimestre (b)	% em relação à meta (b/a)
Resultado Primário	0,00	-1.416.390,77	0,00%
	0,00	2.294.116,46	0,00%

RESTOS A PAGAR POR PODER E MINISTÉRIO PÚBLICO	Inscrição	Cancelamento Até o Bimestre	Pagamento Até o Bimestre	Saldo a Pagar
			% Mínimo a Aplicar no Exercício	% Aplicado Até o Bimestre
<b>RESTOS A PAGAR PROCESSADOS</b>				
Poder Executivo	1.975.576,90	0,00	1.243.426,54	632.150,36
Poder Legislativo	0,00	0,00	0,00	0,00
Poder Judiciário	0,00	0,00	0,00	0,00
Ministerio Público	0,00	0,00	0,00	0,00
<b>RESTOS A PAGAR NÃO PROCESSADOS</b>				
Poder Executivo	235.619,25	0,00	0,00	235.619,25
Poder Legislativo	0,00	0,00	0,00	0,00
Poder Judiciário	0,00	0,00	0,00	0,00
Ministerio Público	0,00	0,00	0,00	0,00
<b>TOTAL</b>	<b>2.111.196,15</b>	<b>0,00</b>	<b>1.243.426,54</b>	<b>867.769,61</b>

DESPESAS COM AÇÕES TÍPICAS DE MANUTENÇÃO E DESENVOLVIMENTO DO ENSINO	Valor Apurado Até o Bimestre	Saldo a Realizar	Limites Constitucionais Anuais	
			% Mínimo a Aplicar no Exercício	% Aplicado Até o Bimestre
Mínimo Anual de 25% das receitas de imposto na manutenção e Desenvolvimento do Ensino	3.068.050,74	25%	21,62	
Mínimo Anual de 60% do FUNDEB na Remuneração do Magisterio com Educ. Infantil e Ensino Fundamental	3.180.612,96	60%	34,77	

RECEITAS DE OPERAÇÕES DE CRÉDITO E DESPESAS DE CAPITAL	Valor Apurado Até o Bimestre	Saldo a Realizar
Receitas de operações de Crédito	0,00	800.000,00
Despesa de Capital Líquida	2.306.581,53	3.791.867,72

PROJEÇÃO ATUARIAL DOS REGIMES DE PREVIDÊNCIA	EXERCÍCIO	100.º EXERCÍCIO	200.º EXERCÍCIO	350.º EXERCÍCIO
Regime Geral de Previdência Social				

Receitas Previdenciárias (I)				
Despesas Previdenciárias (II)				
Resultado Previdenciário (I - II)				
Regime Próprio de Previdência Social dos Servidores Públicos				
Receitas Previdenciárias (IV)				
Despesas Previdenciárias (V)				
Resultado Previdenciário (IV - V)				


RECEITAS DA ALIENAÇÃO DE ATIVOS E APLICAÇÃO DOS RECURSOS	Valor Apurado Até o Bimestre	Saldo a Realizar
Receita de Capital Resultante da Alienação de Ativos	0,00	50.000,00
Aplicação dos Recursos da Alienação de Ativos		


DESPESAS COM AÇÕES E SERVIÇOS PÚBLICOS DE SAÚDE	Valor Apurado Até o Bimestre	Limites Constitucionais Anuais	
		% Mínimo a Aplicar no Exercício	% Aplicado Até o Bimestre
Despesas Próprias com Ações e Serviços Públicos de Saúde	1.652.505,45	15,00 %	11,65 %


DESPESAS DE CARÁTER CONTINUADO DERIVADAS DE PPP	Valor Apurado no Exercício Corrente
Despesas de Caráter Continuada Derivadas de PPP	
Total das Despesas / RCL (%)	%

FONTE:

RELATÓRIO RESUMIDO DA EXECUÇÃO ORÇAMENTÁRIA  
DEMONSTRATIVO SIMPLIFICADO DO REL. RESUMIDO DA EXECUÇÃO ORÇAMENTÁRIA  
ORÇAMENTOS FISCAL E DA SEGURIDADE SOCIAL  
4º bimestre de 2013 (Julho a Agosto)

  
ROBSON LEITE FERRER  
SECRETÁRIO DE ADMINISTRAÇÃO  
PORTALVA 01/2013  
PREFEITURA MUN. DE LAVRAS DA MANGABEIRA - CE

  
PREFEITURA MUNICIPAL  
DE LAVRAS DA MANGABEIRA - CE  
Gustavo Augusto Lima Bisneto  
PREFEITO MUNICIPAL

  
Manoel Sabino de Jesus Ferreira  
Diretor Geral de Administração  
CPF: 008.537.133-59 RG: 244/  
PMM/CE